

7

7

DE

DE

EL

EL

PT

PT

ES

ES

C

C

PL

PL

HJ

HJ

R1

R1

HR

HR

TR

TR

SL





















SL

1			
AEG	Electro Helios	Lloyds	Selectline
AEG-Electrolux	Far	Lunik	Silentic
Arthur Martin Electrolux	Faure	Marijnen	Tricity Bendix
Bellavita	Firenzi	Matura	Wattar
Bendix	Fors	Nordland	Wyss
Bluesky	Franke	Novamatic	Zanker
Corberó	Horn	Prima	Zanussi
Curtiss	Husqvarna-Electrolux	Primotecq	Zanussi-Electrolux
Domeos	Ideal-Zanussi	Privileg	Zoppas
Electrolux	John Lewis	Progress	
Electrolux Arthur Martin	Küppersbusch	Rex-Electrolux	
Electrolux-Rex	Listo	Rosenlew	

2				
91	(A-B)	●	●	●
P54	1	●	●	●
P54	2	●	●	●
P50	2	●	●	●
P51	●	●	●	●
TC09	●	6	●	●
TC09	●	5	●	●
TC12	●	6	●	●
TC14	●	5	●	●
TC14	●	6	●	●
TC16	●	6	●	●

4

A 610 mm
B 956 mm
C 605 mm
D 65 mm

<div><div><div>Kompatibilita sušičky</div><div>Sušičku (*) je možné nainštalovať na práčku pomocou montážnej súpravy. Montážnu súpravu je možné použiť len pre nasledujúce sušičky: VÝROBCOVIA  TYPY sušičiek (**): prvá časť „Type“ musí byť nasledovná:  (***) Typ je uvedený na štítku umiestnenom na sušičke v oblasti dvierok:  Rozmery montážnej súpravy:  (*) Vylúčená kompaktné sušičky (vx š xh 69x60x42 cm).</div></div></div>	SK	<div><div><div>Compatibilitatea uscătorului de rufe</div><div>Uscătorul de rufe(*) poate fi montat deasupra unei mașini de spălat rufe folosind kit-ul de suprapunere.</div><div>Kit-ul de suprapunere poate fi folosit doar pentru următoarele uscătoare de rufe: MĂRCI  TIPURI de uscătoare de rufe (**): prima parte din "Tip" trebuie să fie următoarea:  (***) Tipul poate fi aflat de pe eticheta atașată de uscătorul de rufe în zona ușii.  Dimensiunile Kit-ului pentru montaj prin suprapunere :  (*) Excluz Uscătoare compacte (LxLxL 69x60x42 cm).</div></div></div>	RO	<div><div><div>Compatibiliteit droogtrommel</div><div>De droogtrommel(*) kan op een wasmachine worden geplaatst met behulp van het tussenstuk.</div><div>Het tussenstuk kan alleen voor de volgende droogtrommels worden gebruikt: MERKEN  Droogtrommels TYPES (**): het eerste deel van het "Type" moet het volgende zijn:  (***) Het type staat op het etiket op de droogtrommel bij de deur.  Tussenstukafmeting:  (*) Exclusief compacte drogers (HxBxD 69x60x42 cm).</div></div></div>	NL
<div><div><div>Kompatibiliteti i tharëses së rrobave</div><div>Tharësja e rrobave(*) mund të instalohet mbi lavatriçen duke përdorur pajisjet e shtesë. Pajisjet shtesë mund të përdoren vetëm për tharëset e rrobave: MARKAT  LLOJET e tharësëve të rrobave (**): pjesa e parë e "Llojit" duhet të jetë si më poshtë:  (***) Lloji mund të gjendet në etiketën ngjitur tek tharësja e rrobave në pjesën e derës.  Përmasa e pajisjes së montueshme:  (*) E përjashtuara tharëse kompakt (LxGxT 69x60x42 cm).</div></div></div>	SC	<div><div><div>Сумісність із сушильними барабанами</div><div>Сушильний барабан (*) можна встановити зверху на пральній машині за допомогою комплекту для вертикальної установки.</div><div>Комплект для вертикальної установки можна використовувати тільки з наступними сушильними барабанами: ТОРПІВЕЛЬНІ МАРКИ  Типи (***) сушильних барабанів: перша частина типу має бути наступною:  (***) Тип вказаний на етикетці, що знаходиться біля дверцят сушильного барабана.  Габарити набору для вертикальної установки:  (*) Виключені компактні сушарки (ВхШхГ 69х60х42 см).</div></div></div>	UK	<div><div><div>Kombinasjonsmuligheter, tørketrommel</div><div>Tørketrommelen (*) kan monteres opp en vaskemaskin ved hjelp av stablesettet.</div><div>Stablesettet kan bare brukes til følgende tørketromler: MERKER  TørketrommelTYPEN (**): første del av "Type" må være følgende:  (***) Du finner typen på etiketten som er festet til tørketrommelen i nærheten av døren.  Mål stablesett: (*) Unntatt kompakt hårføner (HxBxD 69x60x42 cm).</div></div></div>	NO
<div><div><div>Съвместимост на барабанна сушилна</div><div>Барабанната сушилна (*) може да бъде монтирана върху перална машина, с помощта на набора за надстройване.</div><div>Наборът за надстройване може да бъде използван само за следните барабани сушилни: МАРКИ  ВИДОВЕ барабани сушилни (**): първата част на "Вид" трябва да бъде следната:  (***) Видът е посочен върху етикета, прикрепен към барабанната сушилна в областта на вратата.  Размери на набора за надстройване:  (*) Изключени компактни сушилни (в х ш х д 69х60х42 см).</div></div></div>	BG	<div><div><div>Kompatibilitet med tørretumbler</div><div>Tørretumbleren(*) kan installeres oven på en vaskemaskine ved hjælp af sammenbygningssættet.</div><div>Sammenbygningssættet kan kun bruges til følgende tørretumblere: MÆRKER  Tørretumblere TYPEN (**): den første del af "Typen" skal være følgende:  (***) Typen står på mærket, der sidder på tørretumbleren i nærheden af lågen.  Mål af stabelsæt:  (*) Undtaget kompakt tørretumblere (HxBxD 69x60x42 cm).</div></div></div>	DA	<div><div><div>Kompatibilitet med torktumlare</div><div>Torktumlaren (*) kan monteras ovanpå en tvättmaskin med monteringsattsen.</div><div>Monteringsattsen kan användas till följande torktumlare endast: MÄRKEN  Torktumlarmodeller (**): första delen av "modellen" måste vara följande:  (***) Modellen anges på etiketten fäst på torktumlaren kring luckan.  Monteringsattsens mått:  (*) Omfattas inte kompakt torktumlare (HxBxD 69x60x42 cm).</div></div></div>	SV
<div><div><div>Trummelkuivati sobivus</div><div>Trummelkuivati(*) võib paigaldada pesumasina peale tornpaigalduskomplekti abil.</div><div>Tornpaigalduskomplekti saab kasutada ainult järgmist trummelkuivatite puhul: MARGID  Trummelkuivatite TÜÜBID (**): "Tüübi" esimene osa peab olema järgmine:  (***) Tüübi võite leida sildilt, mis asetseb trummelkuivati ukse läheduses.  Tornpaigalduskomplekti mõõtmed:  (*) Välja arvatud kompaktnie kuivatid (KxLxS 69x60x42 cm).</div></div></div>	ET	<div><div><div>Kuivausrummun yhteensopivuus</div><div>Kuivausrumpu(*) voidaan asentaa pesukoneen päälle torniasennussarjalla.</div><div>Torniasennussarjaa voidaan käyttää vain seuraaviin kuivausrumpuihin: TUOTEMERKIT  Kuivausrumpumallit (**): "Mallin" alkuaosan tulee olla seuraava:  (***) Malli on merkitty kuivausrummun luokun läheisyydessä olevaan arvokilpeen.  Torniasennussarjan mitat:  (*) kuulu kompakti kuivaimet (KxLxS 69x60x42 cm).</div></div></div>	FI	<div><div><div>Компатибилност машина за сушење</div><div>Машина за сушење (*) може се монтирати изнад машине за прање рубља уз помоћ комплекта за слагање.</div><div>Комплет за слагање може се користити искључиво за следеће машине за сушење: РОБНЕ МАРКЕ  ТИПОВИ машине за сушење рубља (**): први део ознаке „ТИП“ мора бити следеће:  (***) Тип се може пронаћи на етикети која је причвршћена за машину за сушење у подручју врата.  Димензије комплекта за слагање:  (*) Нису узете у обзир компактне машине за сушење (ВхШхД 69х60х42 цм).</div></div></div>	SR
<div><div><div>Žavětāja saderība</div><div>Žavētāju(*) var uzstādīt uz veļas mazgājamās mašīnas, izmantojot stiprinājuma komplektu.</div><div>Stiprinājuma komplektu var izmantot tikai ar šādiem žavētājiem: ŽĪMOLI  Žavētāju VEIDI (**): pirmajai “Veida” daļai jābūt šādai:  (***) Veidu var atrast uz žavētājam piestiprinātās uzlīmes durvju rajonā.  Stiprinājumu komplekta izmēri:  (*) Izslēgšana kompakta žavētāji (AxPxD 69x60x42 cm).</div></div></div>	LV	<div><div><div>Compatibilité du sèche-linge</div><div>Le sèche-linge(*) peut être installé sur un lave-linge à l'aide du kit de superposition.</div><div>Le kit de superposition ne peut être utilisé que pour les sèche-linge suivants : MARQUES  TYPES de sèche-linge (**): la première partie du « Type » doit être la partie suivante :  (***) Le Type est indiqué sur l'étiquette apposée sur le sèche-linge, près de la porte.  Dimension du kit d'installation :  (*) Sont exclus les modèles compacts (HxLxP 69x60x42 cm).</div></div></div>	FR	<div><div><div>Compatibilità asciugabiancheria</div><div>L'asciugabiancheria (*) può essere installata sopra una lavabiancheria utilizzando il kit colonna.</div><div>Il kit colonna può essere utilizzato esclusivamente con le seguenti asciugabiancheria: MARCHIO  TIPI di asciugabiancheria (**): la prima parte del “TIPO” deve corrispondere alla seguente:  (***) Il Tipo si trova sull'etichetta presente sull'asciugabiancheria, all'altezza della porta.  Dimensione del kit colonna:  (*) Escluso essiccatori compatti (HxLxP 69x60x42 cm).</div></div></div>	IT