






Dès que la sécurité enfant est activée, le four ne peut plus être mis en service.
Afin de pouvoir activer la sécurité enfant, aucune fonction du four ne doit être sélectionnée.

Pour activer la sécurité enfant :

1. Mettez l'appareil en fonctionnement à l'aide de la touche  : le bandeau s'active.
2. Appuyez simultanément sur les touches «  » et «  » : maintenez-les appuyées jusqu'à ce qu'un message s'affiche.
3. La sécurité enfant est maintenant activée.

Pour désactiver la sécurité enfant :

Procédez de la même façon : le message disparaît.

La sécurité enfant est maintenant désactivée et le four est à nouveau prêt à fonctionner.