







Dès que la sécurité enfant est activée, le four ne peut plus être mis en service. Afin de pouvoir activer la sécurité enfant, aucune fonction du four ne doit être sélectionnée.

Pour activer la sécurité enfant :

1. Mettez l'appareil à l'arrêt à l'aide de la touche .
2. Appuyez simultanément sur les touches «  » et «  » : maintenez-les appuyées jusqu'à ce qu'un signal sonore retentisse. « FOUR VERROUILLE » s'affiche.
3. Le verrouillage du four est maintenant activé.



Pour déverrouiller le four :

Procédez de la même façon : «FOUR VERROUILLE» disparaît.

Le verrouillage du four est maintenant désactivé et le four est à nouveau prêt à fonctionner.