




Dès que la sécurité enfant est activée, le four ne peut plus être mis en service.  
Afin de pouvoir activer la sécurité enfant, aucune fonction du four ne doit être sélectionnée.

#### **Pour activer la sécurité enfant :**

1. Mettez l'appareil à l'arrêt à l'aide de la touche .
2. Appuyez simultanément sur les touches «  » et «  » : maintenez-les appuyées pendant 2 secondes environ. « SAFE » s'affiche et un signal sonore retentit.
3. La sécurité enfant est maintenant activée.

#### **Pour désactiver la sécurité enfant :**

Procédez de la même façon : «SAFE» disparaît.

La sécurité enfant est maintenant désactivée et le four est à nouveau prêt à fonctionner.

N.B. : Si la fonction pyrolyse est en cours, la porte est verrouillée. Un message s'affiche sur le bandeau lorsque vous appuyez sur une touche.