






Dès que la sécurité enfant est activée, le four ne peut plus être mis en service. Afin de pouvoir activer la sécurité enfant, aucune fonction du four ne doit être sélectionnée.

#### Pour activer la sécurité enfant :

1. Mettez le four à l'arrêt en appuyant sur la touche .
2. Appuyez simultanément sur les touches  et . Maintenez-les appuyées jusqu'à ce que le « SAFE » s'affiche.
3. La sécurité enfants est à présent activée.

#### Pour désactiver la sécurité enfant :

Procédez de la même façon : « SAFE » disparaît.

La sécurité enfant est maintenant désactivée et le four est à nouveau prêt à fonctionner.

