






Le mode Démo est activé sur le four lorsque « Demo » s'affiche à gauche de l'heure, après avoir activé le four (en appuyant sur la touche marche ).

Pour désactiver le mode Démo :

1. Appuyez sur  (« Menu »).
2. Appuyez dans la liste déroulante sur  (« Configurations »).
3. Appuyez dans la liste déroulante sur « Service ».
4. Appuyez sur « Mode Demo ».
5. Entrez le code suivant : 2 4 6 8 en appuyant sur les chiffres respectifs.
6. Le « Mode Demo » est désactivé.