





Lorsque le four est en fonctionnement, le mode Démo est activé si le symbole  (« horloge ») s'affiche à droite sur l'afficheur.

Pour désactiver le mode Démo :

1. Mettez le four à l'arrêt.
2. Appuyez sur la touche  (« Durée ») pendant 2 secondes environ. Un signal sonore retentit (2 bips).
3. Relâchez la touche et dans la seconde qui suit, appuyez simultanément sur les touches  (« horloge ») et  (« moins ») : un signal sonore retentit.
4. Relâchez les touches. Le mode Démo est désactivé.