





Lorsque le four est à l'arrêt et si le symbole  (« horloge ») apparaît à centre de l'afficheur, le mode Démo est activé.

Pour désactiver le mode Démo :

1. Mettez le four à l'arrêt.
2. Maintenez appuyé la touche  (« horloge ») pendant 2 secondes puis relâchez.
3. Dans la seconde qui suit, maintenez les touches  (« horloge ») et  (« moins ») jusqu'à ce qu'un signal sonore retentisse.
4. Relâchez les touches : le mode Démo est désactivé.