






En fonction de votre appareil, vous pourrez être amené à désactiver le mode Démo sur votre four de façons différentes. Vous les retrouvez ci-dessous.



1. Mettez le four à l'arrêt.
2. Appuyez sur la touche  au moins pendant 5 secondes, le mode « Veille » s'active et un signal sonore retentit.
3. Dans les 5 secondes qui suivent, appuyez simultanément sur la touche  et la touche  pendant environ 2 secondes : 3 bips retentissent, le mode Démo est désactivé.



1. Mettez le four à l'arrêt.
2. Sélectionnez « Réglages de base » (« Basic Settings ») et appuyez sur « OK ».
3. Sélectionnez « Mode DEMO » (« DEMO Mode ») et appuyez sur « OK ».
4. Sélectionnez « OFF » et appuyez sur « OK ».
5. Un message s'affiche vous demandant d'indiquer le code 2 4 6 8 (en utilisant en la manette, plus et moins) et d'appuyez sur « OK ». Le mode DEMO est désactivé.