





Lorsque le four est en fonctionnement, le mode Démo est activé lorsque « DEMO » s'affiche sur l'afficheur.

Pour désactiver le mode Démo,

1. Mettez le four à l'arrêt.
2. Appuyez simultanément sur les touches , ,  (quelque soit les symboles représentant ces touches, même s'il sont différents de ceux indiqués dans ce document) et maintenez-les appuyées.
3. Le premier chiffre et « Demo » commencent à clignoter sur l'afficheur.
4. Saisissez le code 2 4 6 8 en tournant la manette de température vers la droite ou la gauche pour changer les valeurs et appuyez sur  pour confirmer : le chiffre suivant commence à clignoter.
5. Le mode « Demo » se désactive lorsque vous confirmez le dernier chiffre et si le code est correct.