

Nog geen apparaten

Voeg uw eerste apparaat toe om te
beginnen met het gebruik van de app.

APPARAAT TOEVOEGEN



Home



Taken



Feed



Profiel



Met welk apparaat ga je
verbinding maken?

Luchtreiniger



Robotstofzuiger



Uw apparaat niet gevonden? Deze app biedt nog geen ondersteuning voor alle apparaten. In de tussentijd kunt u uw apparaat verbinden met de app AEG Kitchen of de app AEG Kitchen.



Selecteer je model



RX-serie





Goed om te weten



Sta voor een soepeler
verbindingsproces locatie-toegang
toe als deze app daarom vraagt.



Houd je wifi-wachtwoord gereed.
Zorg dat je netwerk geen 5 GHz is.



Toegang tot het lokale netwerk is
nodig om apparaten te vinden en te
koppelen. Als je geen toestemming
hebt gegeven, ga dan naar de
instellingen op je telefoon.



Zodra u verbonden bent, worden
gebruiks- en diagnostische gegevens
vanaf uw apparaat met ons gedeeld.

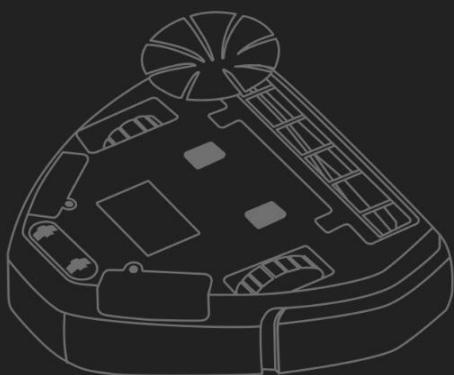
Deze gegevens kunnen bijvoorbeeld

VOLGENDE



Draai de robotstofzuiger ondersteboven

Houd hem ondersteboven totdat het
instellen is voltooid.




VOLGENDE

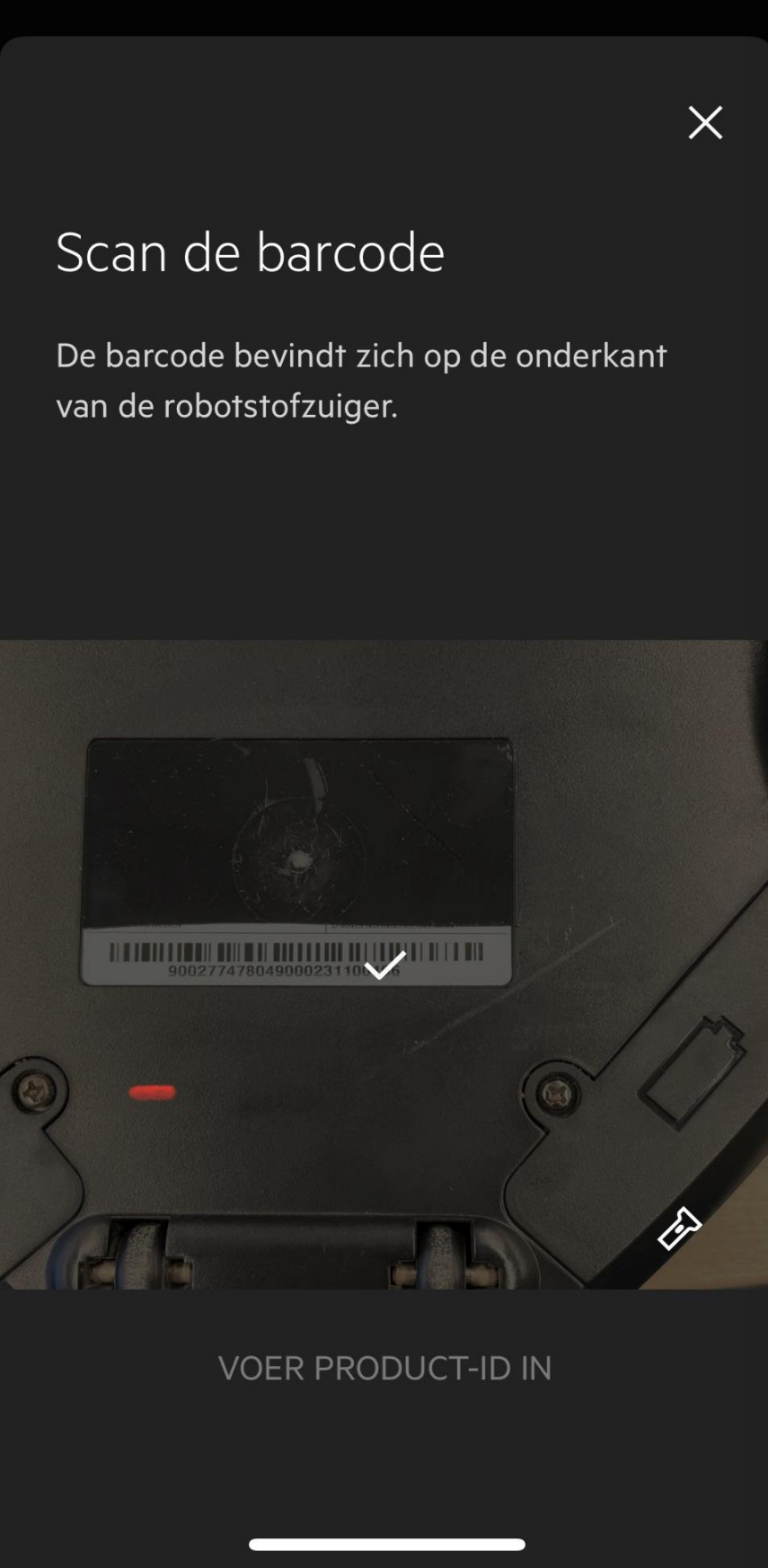


Scan de barcode

De barcode bevindt zich op de onderkant van de robotstofzuiger.




VOER PRODUCT-ID IN



Scan de barcode

De barcode bevindt zich op de onderkant van de robotstofzuiger.

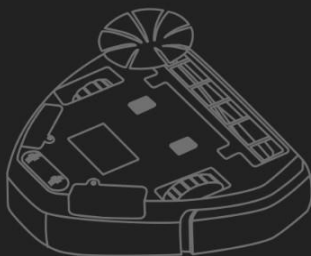


VOER PRODUCT-ID IN



Verbinding maken met robotstofzuiger

Je wordt verbonden met de wifi-hotspot van
je apparaat: 3Dvision e68-00023



VERBINDING MAKEN



Verbinding maken met de robotstofzuiger

Dit duurt enkele seconden.



VOLGENDE



Verbinding maken met de robotstofzuiger

Dit duurt enkele seconden.

**'AEG' wil verbinding maken
met wifinetwerk '3Dvision
e68-00023'?**

Annuleer

Verbind

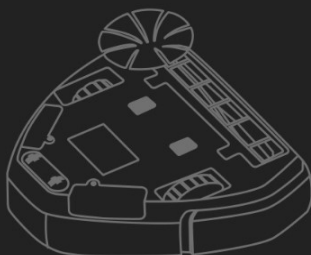


VOLGENDE



Verbonden!

Nu gaan we je robotstofzuiger verbinden met je wifi.



VOLGENDE



Maak verbinding met je wifi

Selecteer je wifi-netwerk. Je kunt alleen een 2.4GHz-netwerk gebruiken.



Wifi-netwerken ophalen...

LIJST VERVERSEN



Maak verbinding met je wifi

TP-LINK_3090



ELUXNET1



ELUXNET



GUESTNET



One Digital Workplace



IoT



The appliance can only connect to 2.4 GHz
networks. 5 GHz networks won't appear.

LIJST VERVERSEN



Voer je wifi-wachtwoord in

Voer het wachtwoord in voor TP-LINK_3090

Wachtwoord



Netwerk opslaan

Onthoud wifi-gegevens voor
een volgende keer



VOLGENDE



Geef je robotstofzuiger ee...

Naam

Robot



Gebruik 1 - 24 tekens. Je kunt zelfs emoji gebruiken.

VOLGENDE

Robit

Robots

Robotics

q w e r t y u i o p

a s d f g h j k l

↑ z x c v b n m ↵

123



spatie

return





Geef je robotstofzuiger
een naam

Naam

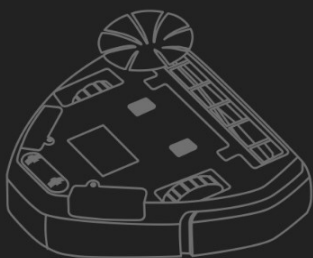
Robot

VOLGENDE



Bezig met proberen verbinding te maken

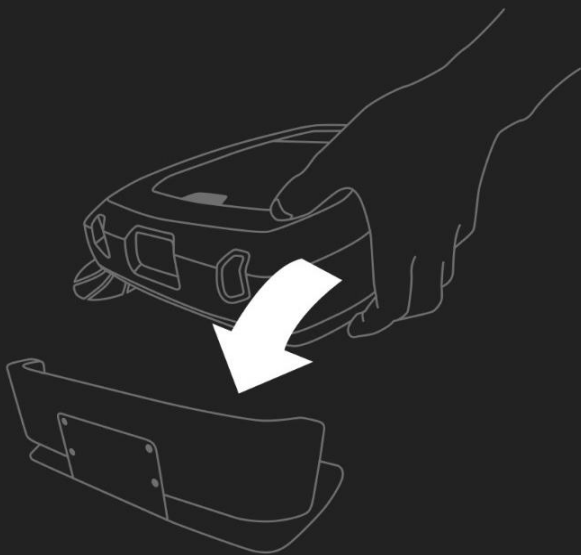
Dit duurt max. 30 seconden.





Plaats de robotstofzuiger in het laadstation.

Als de robotstofzuiger correct in het laadstation is geplaatst, zal het accu-pictogram op de robotstofzuiger knipperen. Laat de robotstofzuiger in het laadstation wanneer hij niet wordt gebruikt.



KLAAR



Home

Robot



Klaar om te stofzuigen

Haal kleine, kwetsbare voorwerpen,
zoals kleding, gordijnkoorden,
speelgoed en elektriciteits snoeren, va...



Home



Taken



Feed



Profiel